



**Autovalutazione
d'Istituto**
Report Questionari SNV 2015
Istituto Comprensivo
Sassoferrato
a. s. 2014-2015

COMPONENTI SCOLASTICHE INTERNE ALL'ISTITUTO	Numero componenti scolastiche	Questionari compilati on- line	Risposte in %
GENITORI ISTITUTO	N. 865	N. 444	51%
DOCENTI ISTITUTO	N. 105	N. 102	97%
ALUNNI 4^ - 5^ Primaria	N. 152	N. 146	96%
STUDENTI Secondaria	N. 215	N. 212	99%
PERSONALE ATA	N. 19	N. 13	68%
STAKEHOLDER	N. 24	N. 7	29%

STRUTTURA DEL RAPPORTO DI AUTOVALUTAZIONE

SEZIONI	INDICATORI
CONTESTO	<ul style="list-style-type: none">❖ Popolazione scolastica❖ Territorio e capitale sociale❖ Risorse economiche e materiali❖ Risorse professionali
ESITI	<ul style="list-style-type: none">❖ Risultati scolastici❖ Risultati nelle prove standardizzate❖ Competenze chiave e di cittadinanza❖ Risultati a distanza
PROCESSI	<p><i>PRATICHE EDUCATIVE E DIDATTICHE</i></p> <ul style="list-style-type: none">❖ Curricolo, progettazione, valutazione❖ Ambiente di apprendimento❖ Inclusione e differenziazione❖ Continuità e orientamento
	<p><i>PRATICHE GESTIONALI E ORGANIZZATIVE</i></p> <ul style="list-style-type: none">❖ Orientamento strategico e organizzazione della scuola❖ Sviluppo e valorizzazione delle risorse umane❖ Integrazione con il territorio e rapporti con le famiglie

DOCENTI I.C. Sassoferrato = n. 101 – Tutte le scuole della Regione = docenti n. 3692

AFFERMAZIONE	Molto in disaccordo	In disaccordo	D'accordo	Molto d'accordo
Questa istituzione scolastica stimola la partecipazione delle famiglie alle sue iniziative.	0%	4%	71%	25%
Tutte le scuole della Regione	1%	5%	72%	22%
Questa istituzione scolastica è attenta ai bisogni formativi degli insegnanti.	0%	1%	49%	50%
Tutte le scuole della Regione	2%	14%	67%	16%
Questa istituzione scolastica incoraggia la partecipazione degli insegnanti ai corsi di formazione/aggiornamento.	0%	1%	35%	64%
Tutte le scuole della Regione	2%	12%	63%	24%
Questa istituzione scolastica collabora positivamente con gli enti del territorio.	0%	2%	69%	29%
Tutte le scuole della Regione	1%	6%	65%	29%
In questa istituzione scolastica la qualità dell'insegnamento è omogenea tra le diverse sezioni.	2%	16%	74%	8%
Tutte le scuole della Regione	3%	22%	63%	12%
In questa istituzione scolastica la progettazione didattica periodica viene effettuata in modo condiviso per ambiti disciplinari.	0%	4%	56%	40%
Tutte le scuole della Regione	2%	16%	60%	21%

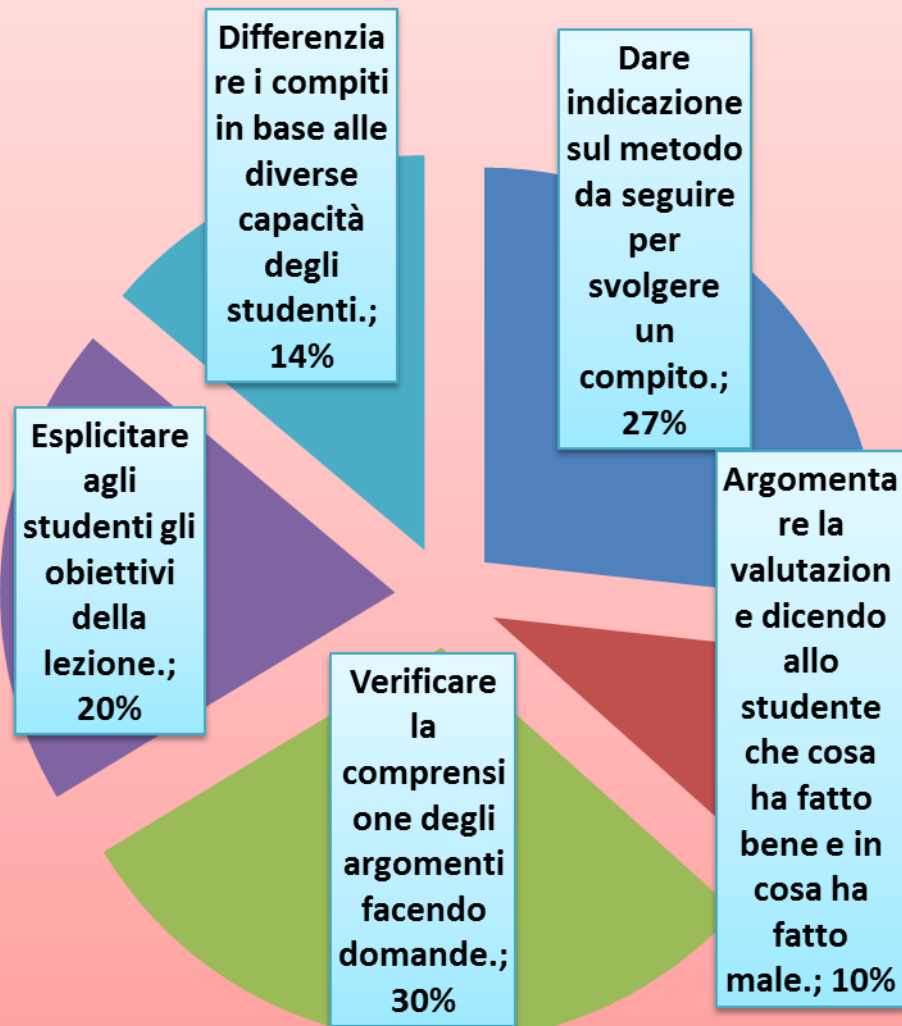
AFFERMAZIONE	Molto in disaccordo	In disaccordo	D'accordo	Molto d'accordo
In questa istituzione scolastica i docenti fanno riferimento a criteri di valutazione comuni definiti a livello di scuola.	1%	5%	63%	31%
Tutte le scuole della Regione	1%	11%	62%	25%
In questa istituzione scolastica i docenti utilizzano prove standardizzate comuni per la valutazione.	2%	13%	58%	27%
Tutte le scuole della Regione	3%	27%	54%	15%
Questa istituzione scolastica ha una programmazione comune che guida l'attività didattica degli insegnanti.	1%	7%	58%	34%
Tutte le scuole della Regione	1%	10%	63%	26%
Questa istituzione scolastica ha una programmazione didattica-educativa per materia utile per redigere il piano di lavoro personale.	0%	8%	63%	29%
Tutte le scuole della Regione	2%	11%	67%	21%
In questa istituzione scuola, per ottimizzare l'offerta didattica, tutti i docenti dei vari dipartimenti individuano o svolgono, nel gruppo classe, uno o più percorsi comuni.	0%	11%	80%	9%
Tutte le scuole della Regione	3%	24%	62%	11%
Questa scuola facilita l'uso dei laboratori nella didattica curricolare.	0%	10%	67%	23%
Tutte le scuole della Regione	5%	32%	54%	10%

AFFERMAZIONE	Molto in disaccordo	In disaccordo	D'accordo	Molto d'accordo
In classe c'è un clima positivo con gli studenti.	0%	3%	57%	40%
Tutte le scuole della Regione	1%	4%	58%	37%
In questa scuola la collaborazione professionale tra i colleghi favorisce un clima di lavoro sereno e costruttivo.	0%	16%	57%	27%
Tutte le scuole della Regione	3%	15%	58%	24%
In questa scuola gli studenti rispettano le regole di comportamento.	7%	34%	57%	2%
Tutte le scuole della Regione	3%	23%	67%	8%
In questa scuola le famiglie apprezzano il lavoro degli insegnanti.	1%	14%	73%	12%
Tutte le scuole della Regione	2%	16%	73%	10%
Questa scuola realizza efficacemente l'inclusione degli studenti di origine straniera.	0%	6%	70%	24%
Tutte le scuole della Regione	1%	8%	64%	27%
Questa scuola realizza efficacemente l'inclusione degli studenti con disabilità.	0%	6%	46%	49%
Tutte le scuole della Regione	1%	4%	58%	38%
Questa scuola realizza interventi efficaci per gli studenti che rimangono indietro.	0%	21%	61%	18%
Tutte le scuole della Regione	2%	18%	65%	16%

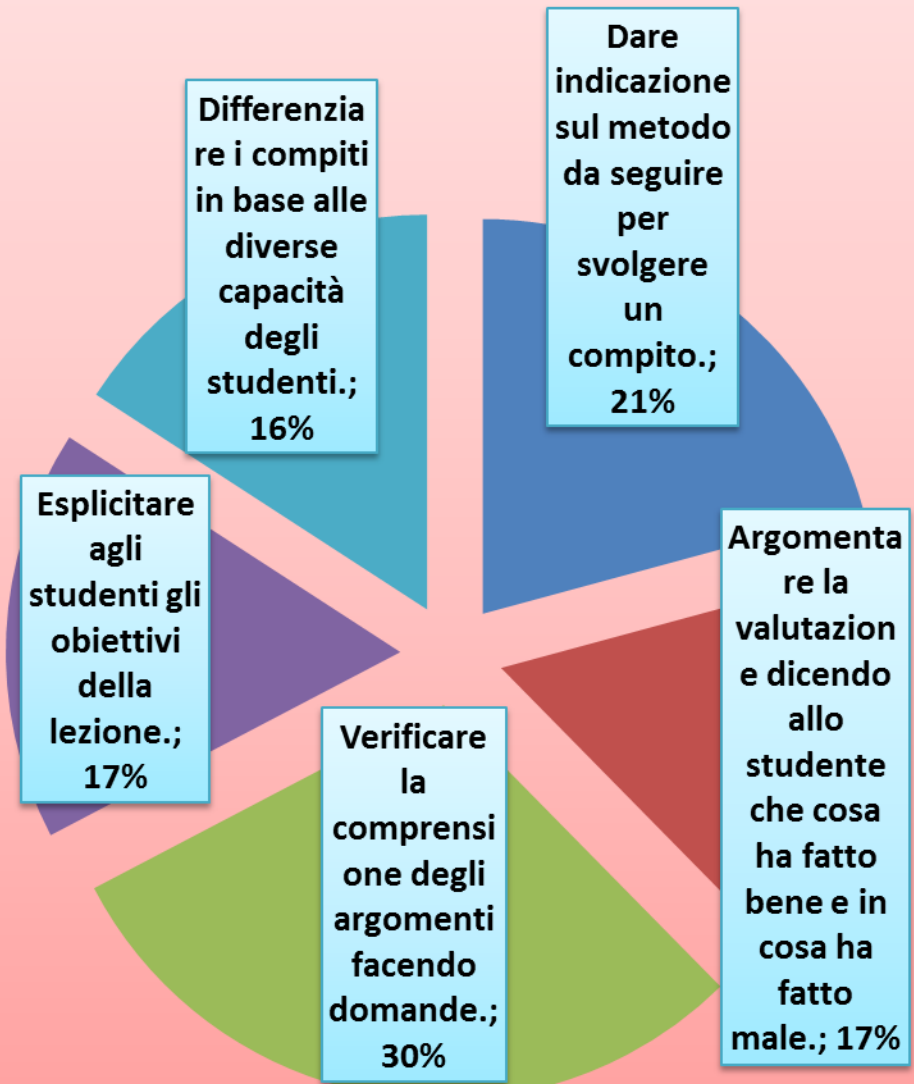
AFFERMAZIONE	Molto in disaccordo	In disaccordo	D'accordo	Molto d'accordo
Questa scuola cura lo sviluppo delle potenzialità degli studenti più brillanti.	1%	33%	62%	4%
Tutte le scuole della Regione	4%	29%	56%	11%
In questa scuola gli incontri di dipartimento sono occasioni valide e proficue per condividere le linee portanti dell'offerta formativa.	4%	16%	55%	25%
Tutte le scuole della Regione	3%	23%	63%	11%
I colleghi dello stesso ambito disciplinare o dipartimento si confrontano regolarmente nel corso dell'anno scolastico.	0%	6%	56%	38%
Tutte le scuole della Regione	2%	19%	58%	21%
In questa scuola i colleghi si scambiano regolarmente materiali per l'insegnamento.	1%	27%	55%	17%
Tutte le scuole della Regione	3%	22%	58%	16%
In questa scuola i colleghi della stessa classe si scambiano regolarmente informazioni sugli studenti .	0%	6%	43%	51%
Tutte le scuole della Regione	1%	4%	47%	48%

Report sulle Strategie didattiche

Principale strategia didattica

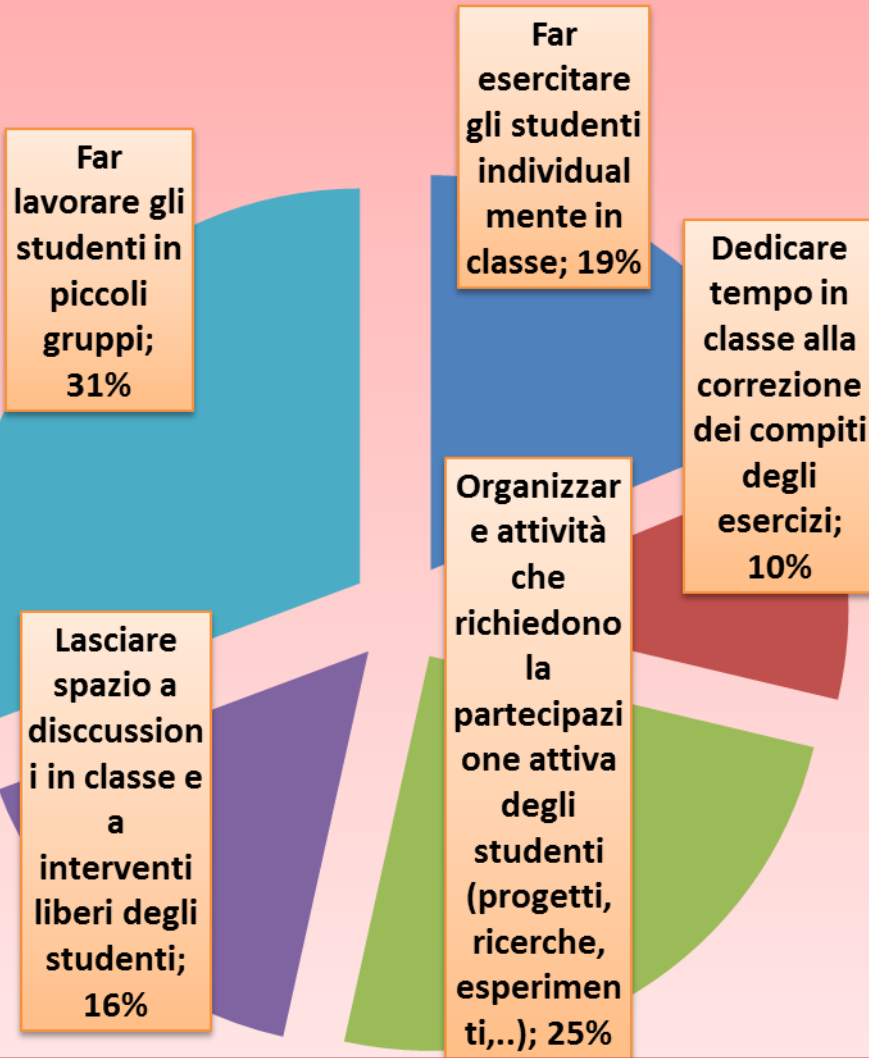


Seconda strategia didattica

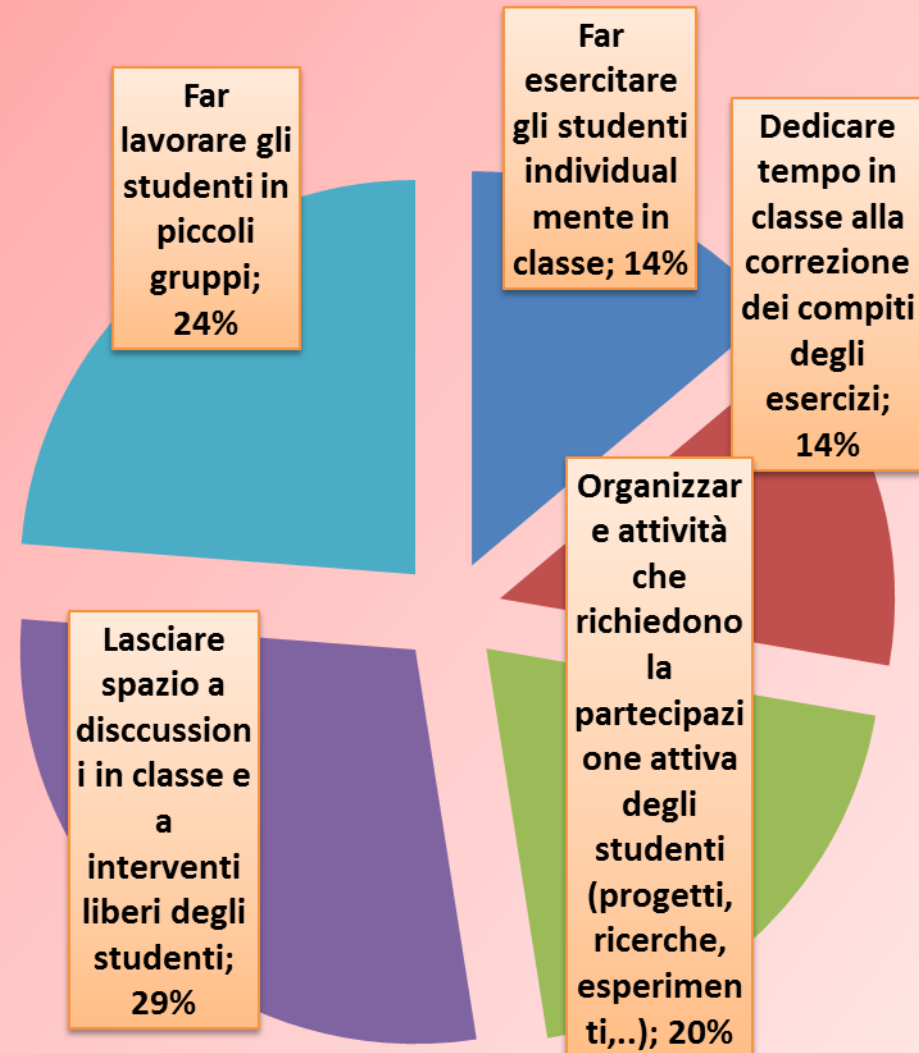


Report sulle ATTIVITA' DIDATTICHE

Principale ATTIVITA' DIDATTICA

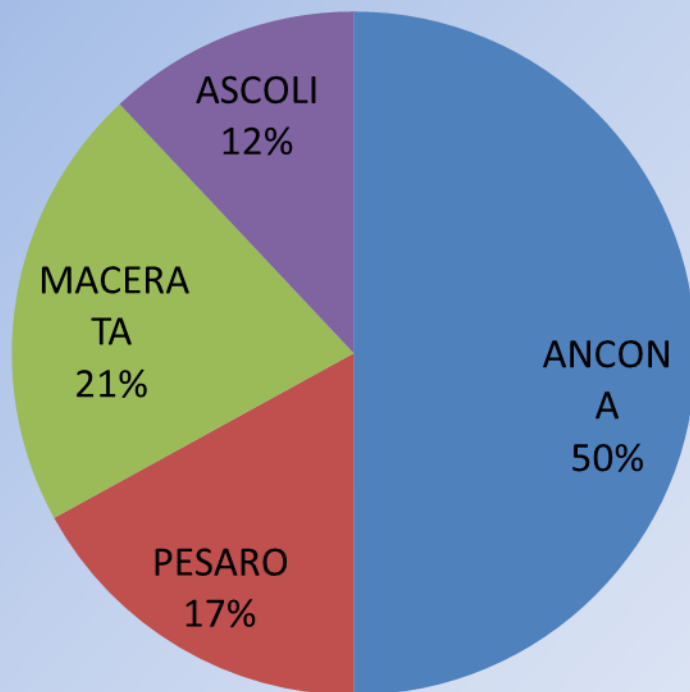


Seconda ATTIVITA' DIDATTICA

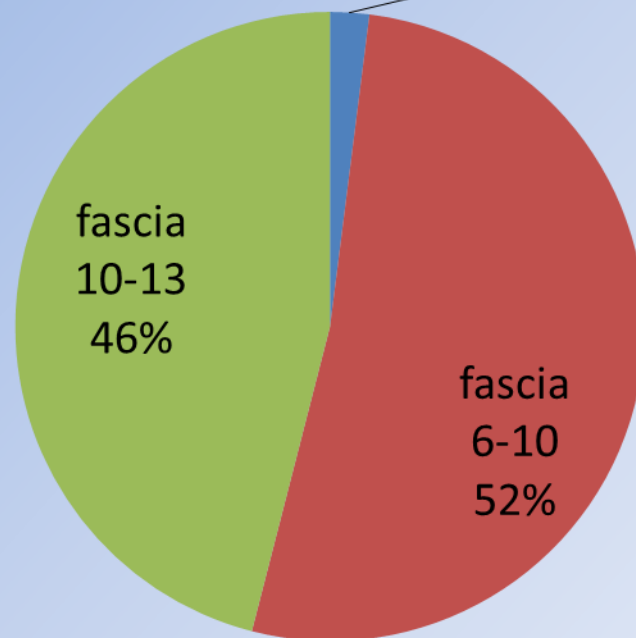


Questionario Genitori IST. COMPRENSIVI dato regionale

Suddivisione per provincia



Suddivisione per età del figlio



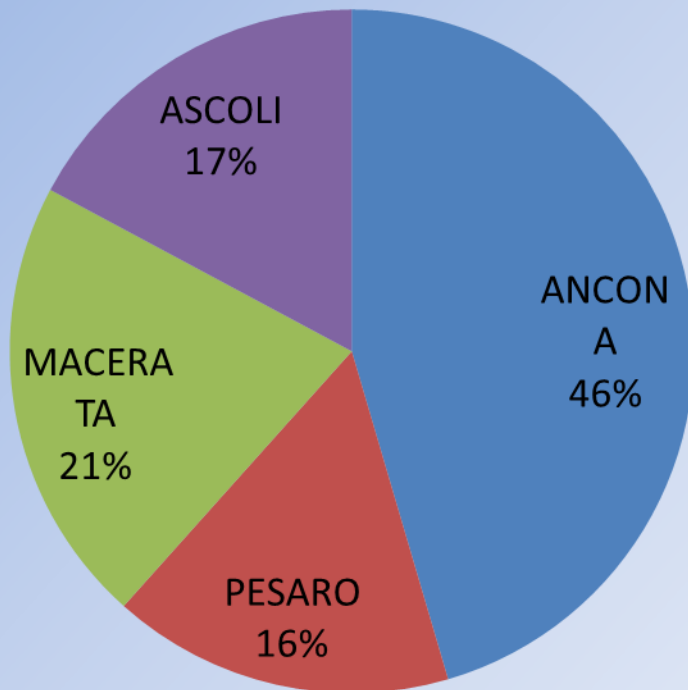
GENITORI I.C. Sassoferrato = n. 444 / Tutti i genitori degli I.C. della Regione = genitori n. 13567

AFFERMAZIONE	Molto in disaccordo	In disaccordo	D'accordo	Molto d'accordo
Mio figlio sta acquisendo un buon metodo di studio in questa scuola.	2%	7%	69%	22%
Genitori degli I.C. della Regione	2%	9%	64%	26%
Gli insegnanti aiutano mio figlio a sviluppare buone capacità relazionali.	2%	6%	62%	30%
Genitori degli I.C. della Regione	2%	8%	61%	30%
Gli insegnanti mi informano dei progressi scolastici di mio figlio.	1%	7%	67%	25%
Genitori degli I.C. della Regione	1%	6%	60%	32%
Gli insegnanti sono disponibili a confrontarsi sul comportamento degli studenti.	1%	5%	63%	31%
Genitori degli I.C. della Regione	2%	7%	59%	32%
Questa scuola si confronta con le famiglie sulle linee educative e i valori di riferimento.	5%	15%	62%	18%
Genitori degli I.C. della Regione	4%	19%	60%	18%
Questa scuola prende in considerazione i suggerimenti e le preoccupazioni dei genitori.	4%	16%	63%	17%
Genitori degli I.C. della Regione	4%	19%	60%	17%

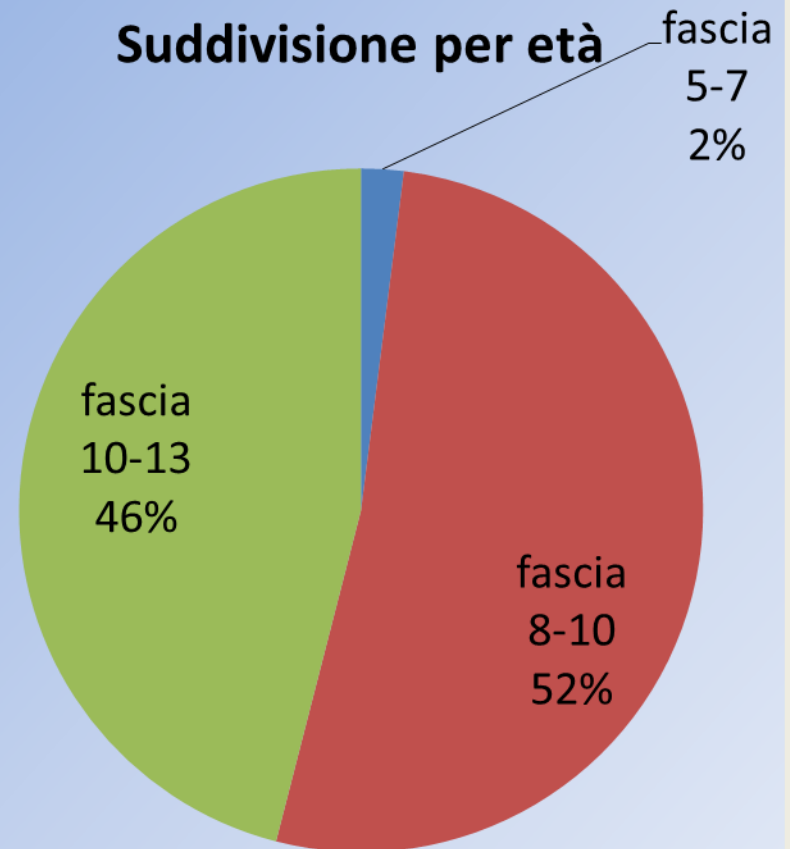
AFFERMAZIONE	Molto in disaccordo	In disaccordo	D'accordo	Molto d'accordo
Gli insegnanti sono disponibili al dialogo con i genitori.	1%	2%	62%	36%
Genitori degli I.C. della Regione	1%	4%	55%	40%
Gli insegnanti incoraggiano mio figlio.	1%	10%	62%	27%
Genitori degli I.C. della Regione	3%	10%	55%	32%
Mio figlio si trova bene con i compagni.	2%	5%	56%	38%
Genitori degli I.C. della Regione	2%	5%	50%	43%
Mio figlio si trova bene con i suoi insegnanti.	1%	2%	59%	38%
Genitori degli I.C. della Regione	1%	6%	53%	39%
Nella classe di mio figlio alcuni studenti prendono in giro i compagni.	12%	32%	39%	17%
Genitori degli I.C. della Regione	14%	33%	38%	15%
Nella classe di mio figlio ci sono studenti che danno spinte, calci e pugni.	20%	29%	35%	16%
Genitori degli I.C. della Regione	23%	37%	28%	12%

Questionario Alunni Primaria dato regionale

Suddivisione per provincia



Suddivisione per età



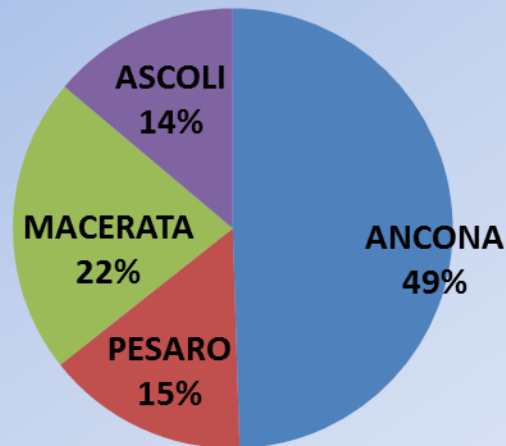
ALUNNI sc. Primaria I.C. SASSOFERRATO = n. 146 / Alunni sc. Primaria della Regione = n. 9034				
AFFERMAZIONE	Molto in disaccordo	In disaccordo	D'accordo	Molto d'accordo
I miei compagni di classe mi cercano per le attività scolastiche (ad es. lavori di gruppo, attività sportive...)	4%	6%	61%	29%
Alunni scuola Primaria della Regione	4%	12%	58%	26%
I miei compagni di classe mi cercano durante l'intervallo	4%	9%	58%	29%
Alunni scuola Primaria della Regione	3%	11%	53%	33%
I miei compagni di classe mi cercano per attività fuori della scuola (ad es. feste di compleanno, attività sportive...)	8%	8%	36%	47%
Alunni scuola Primaria della Regione	4%	9%	44%	43%
In classe alcuni compagni mi danno spinte, calci o pugni	47%	30%	15%	8%
Alunni scuola Primaria della Regione	56%	26%	13%	4%
Mi è capitato di prendere in giro alcuni compagni di classe.	35%	34%	24%	8%
Alunni scuola Primaria della Regione	41%	33%	24%	3%
Mi è capitato di litigare con alcuni compagni di classe.	8%	24%	55%	13%
Alunni scuola Primaria della Regione	15%	30%	46%	10%

ALUNNI sc. Primaria I.C. SASSOFERRATO = n. 146 / Alunni sc. Primaria della Regione = n. 9034

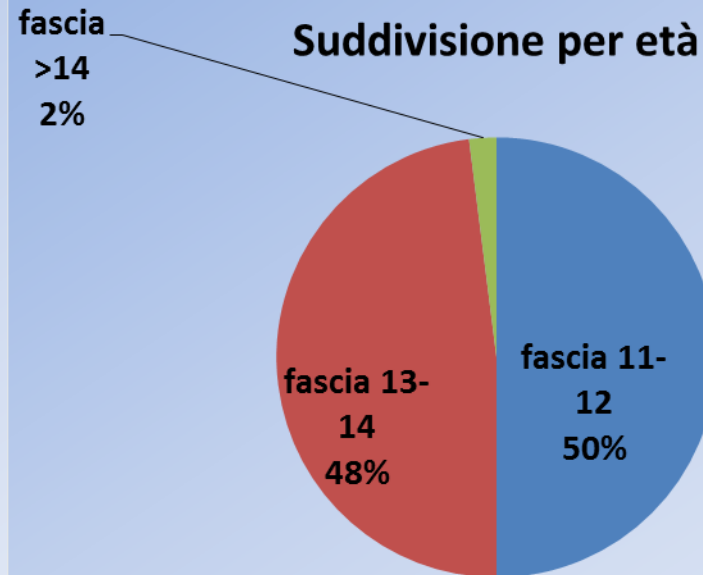
AFFERMAZIONE	Molto in disaccordo	In disaccordo	D'accordo	Molto d'accordo
Mi è capitato di dare spinte, calci o pugni ad alcuni compagni di classe.	54%	24%	21%	1%
Alunni scuola Primaria della Regione	64%	23%	11%	2%
In classe alcuni compagni mi dicono parolacce	37%	23%	27%	13%
Alunni scuola Primaria della Regione	45%	27%	20%	8%
In classe alcuni compagni di classe mi prendono in giro.	35%	24%	29%	12%
Alunni scuola Primaria della Regione	40%	30%	22%	7%

Questionario Studenti Secondaria 1° grado

Suddivisione per provincia



Suddivisione per età



STUDENTI Sec.1°grado I.C. SASSOFERRATO = n. 212 / STUDENTI Sec.1°grado della Regione = n. 11295

AFFERMAZIONE	Molto in disaccordo	In disaccordo	D'accordo	Molto d'accordo
I miei compagni di classe mi cercano per le attività scolastiche (ad es. lavori di gruppo, attività sportive...)	3%	11%	55%	31%
Studenti Secondaria 1°grado della Regione	4%	12%	59%	26%
I miei compagni di classe mi cercano durante l'intervallo	3%	8%	49%	41%
Studenti Secondaria 1°grado della Regione	3%	11%	53%	33%
I miei compagni di classe mi cercano per attività fuori della scuola (ad es. feste di compleanno, attività sportive...)	6%	10%	39%	45%
Studenti Secondaria 1°grado della Regione	5%	9%	41%	45%
In classe alcuni compagni mi danno spinte, calci o pugni	59%	25%	8%	7%
Alunni scuola Primaria della Regione	62%	26%	8%	4%
Mi è capitato di prendere in giro alcuni compagni di classe.	38%	39%	22%	1%
Studenti Secondaria 1°grado della Regione	39%	37%	22%	2%
Mi è capitato di litigare con alcuni compagni di classe.	14%	30%	46%	11%
Studenti Secondaria 1°grado della Regione	16%	29%	45%	9%

AFFERMAZIONE	Molto in disaccordo	In disaccordo	D'accordo	Molto d'accordo
Mi è capitato di dare spinte, calci o pugni ad alcuni compagni di classe.	67%	23%	8%	2%
Studenti Secondaria 1°grado della Regione	66%	23%	9%	2%
In classe alcuni compagni di classe mi prendono in giro.	48%	27%	16%	9%
Studenti Secondaria 1°grado della Regione	47%	30%	16%	7%

Questionario Personale ATA n.11 risposte

AFFERMAZIONE	Molto in disaccordo	In disaccordo	D'accordo	Molto d'accordo
Questa istituzione scolastica incoraggia la partecipazione del personale ATA ai corsi di formazione/aggiornamento.	2	2	7	0
Questa istituzione scolastica collabora positivamente con gli enti del territorio (istituzioni, servizi, associazioni, aziende,...)	0	2	8	0
In questa scuola la collaborazione tra il personale della scuola favorisce un clima di lavoro sereno e costruttivo.	2	2	2	5
In questa scuola il personale ATA viene utilizzato in base alle competenze acquisite.	1	2	7	1
Le famiglie apprezzano il lavoro del personale ATA.	0	2	5	4
Questa istituzione scolastica prende in considerazione i suggerimenti e le problematiche del personale ATA.	2	3	2	4

Questionario STAKEHOLDER

Ente, Associazione o privato:

- ❖ COMUNE DI SASSOFERRATO
- ❖ Associazione AVULSS Onlus Sassoferrato
- ❖ CREATIV – Consorzio Parmigiano Reggiano
- ❖ Privato
- ❖ Assemblea Territoriale d'Ambito ATO 2 Ancona
- ❖ Gruppo Strumentale Città di Sassoferrato
- ❖ Privato

AFFERMAZIONE	Molto in disaccordo	In disaccordo	D'accordo	Molto d'accordo
La scuola è aperta a collaborazioni e accordi con gli Enti e le Associazioni presenti sul territorio per organizzare azioni formative di ampliamento/approfondimento dell'offerta formativa.	0	0	5	2
Questa istituzione scolastica collabora positivamente con gli enti del territorio (istituzioni, servizi, associazioni, aziende,...)	0	2	5	0
Le attività effettuate dalla scuola in collaborazione con il vostro Ente/Associazione ha raggiunto i risultati attesi.	0	1	5	1
Questa scuola realizza efficacemente l'inclusione degli studenti con disabilità.	0	0	3	3
Questa scuola realizza efficacemente l'inclusione degli studenti di origine straniera.	0	1	3	3
La comunicazione con la scuola risulta efficace	0	0	6	1